

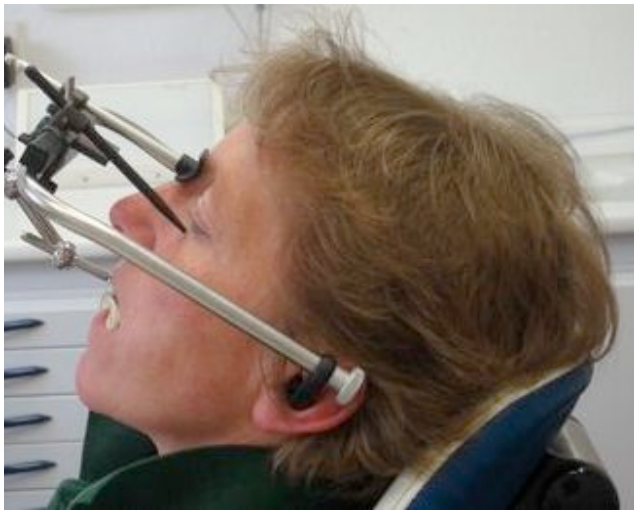


**Zahnarztpraxis
Kronshagen**

Kopperpahler Alle 6 · 24119 Kronshagen

**Dr. Barbara Jost-Ulrich
Dr. Marian Meyer-Rommelmann**

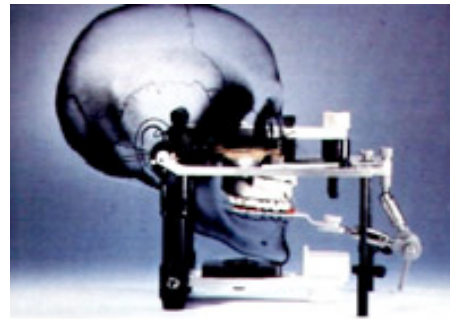
Patienteninformation zur Funktionsanalyse



und nach hinten bewegen. Alle diese Bewegun-

Liebe(r) Patient(in),

Wir werden mit Hilfe eines Gesichtsbogens eine Registrierung Ihrer Kiefer sowie der Kiefergelenke durchführen“. Diese Aussage wirft beim Patienten wahrscheinlich einige Fragen auf: Gesichtsbogen? Tut das weh? Registrierung meines Kiefergelenkes, wofür soll das gut sein?



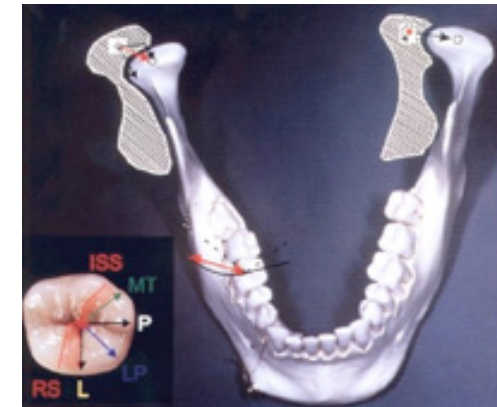
Zur korrekten Herstellung einer Aufbisschiene, Zahnkrone, Brücke oder Prothese bedarf es aufwendiger Vorbereitungen.

Wie ein Vermessungsingenieur das Land vermisst, durch das eine Straße gebaut werden soll, oder ein Statiker Berechnungen für den Hausbau anstellt, so muss der Zahnarzt sowohl exakt die „skelettalen“ Daten des Kiefergelenks als auch der oberen und unteren Kieferknochen, sowie deren Lage in Relation zum Schädel ermitteln. Ohne

Um eine solche Individualität im Zahnlabor zu

Vermessung und sicherem Fundament könnte eine Straße plötzlich absinken oder ein Haus einstürzen. Analog dazu können die neuen Zähne ohne vorbereitende Maßnahmen ihre Aufgabe nicht optimal erfüllen.

In der Zahnmedizin nennt man den Vorgang der Vermessung „Registrierung“



Das Kiefergelenk ist das einzige Gelenk des menschlichen Körpers, das aufgrund seiner besonderen Konstruktion nicht nur eine Drehbewegung ausführt. Es kann sich auch seitwärts, nach vorne

